



Территориальный орган  
Федеральной службы государственной статистики  
по Самарской области

# О финансовом состоянии организаций



январь – апрель 2022 года



ФЕДЕРАЛЬНАЯ СЛУЖБА  
ГОСУДАРСТВЕННОЙ СТАТИСТИКИ

# О финансовом состоянии организаций

Самарастат

за январь – апрель 2022 года

- 01 Сальдированный финансовый результат в % к соответствующему периоду предыдущего года
- 02 Сальдированный финансовый результат, млрд рублей
- 03 Доля убыточных и прибыльных организаций, %
- 04 Доля убыточных организаций, %
- 05 Просроченная кредиторская и дебиторская задолженность в % к общей кредиторской/дебиторской задолженности





# САЛЬДИРОВАННЫЙ ФИНАНСОВЫЙ РЕЗУЛЬТАТ

— январь – апрель 2022 года, в % к соответствующему периоду предыдущего года

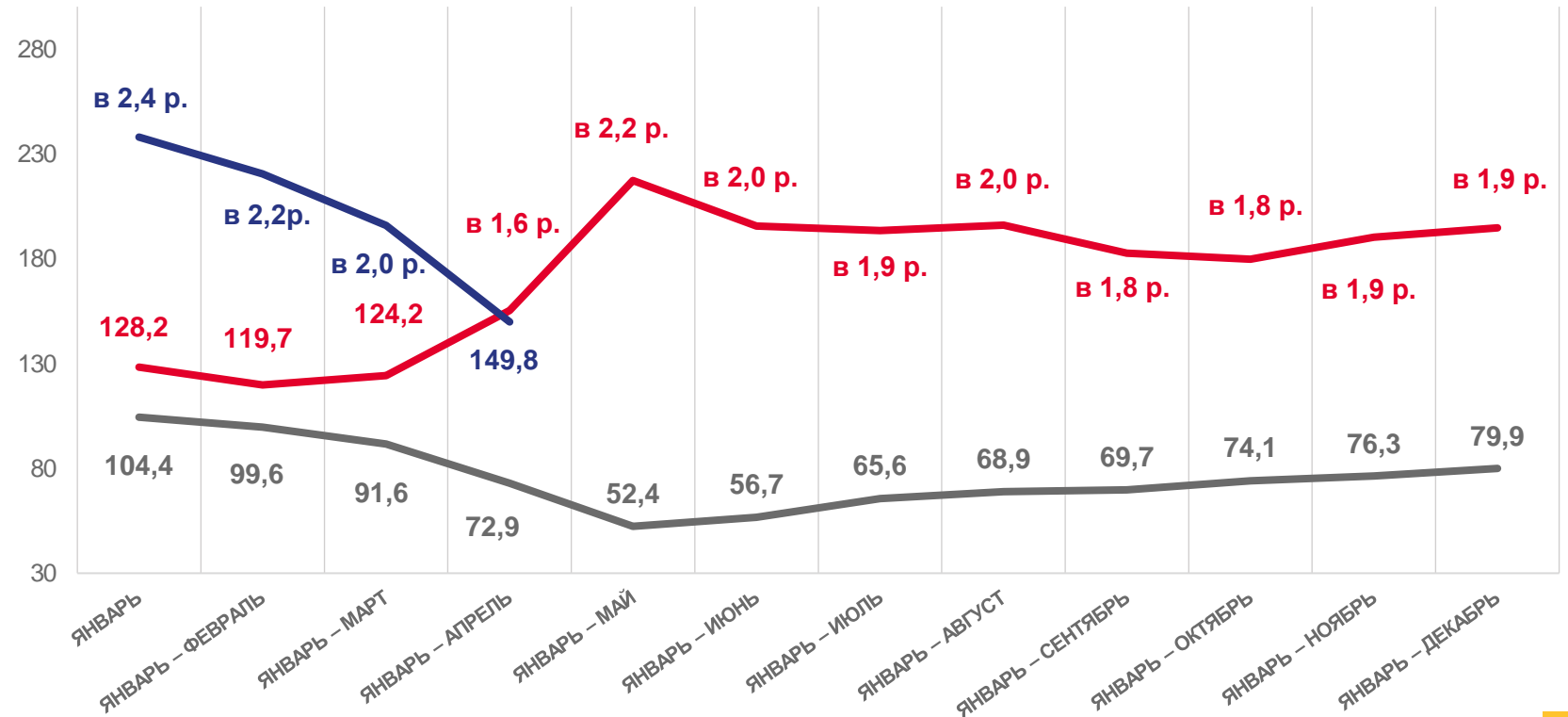
## Сальдированный финансовый результат\*

= прибыль – убыток организаций

### 146,3 млрд руб

### 149,8 % ↑

к соответствующему периоду предыдущего года



2020 год

2021 год

2022 год

\* по сопоставимому кругу организаций в соответствии с методологией бухгалтерского учета



# САЛЬДИРОВАННЫЙ ФИНАНСОВЫЙ РЕЗУЛЬТАТ

- январь - апрель 2022 года, млрд рублей



85,8

Обрабатывающие производства



36,8

Добыча полезных ископаемых



8,3

Торговля оптовая и розничная; ремонт автотранспортных средств и мотоциклов




0,2

Деятельность в области информации и связи



0,2

Деятельность профессиональная, научная и техническая



■ Прибыль

■ Убыток

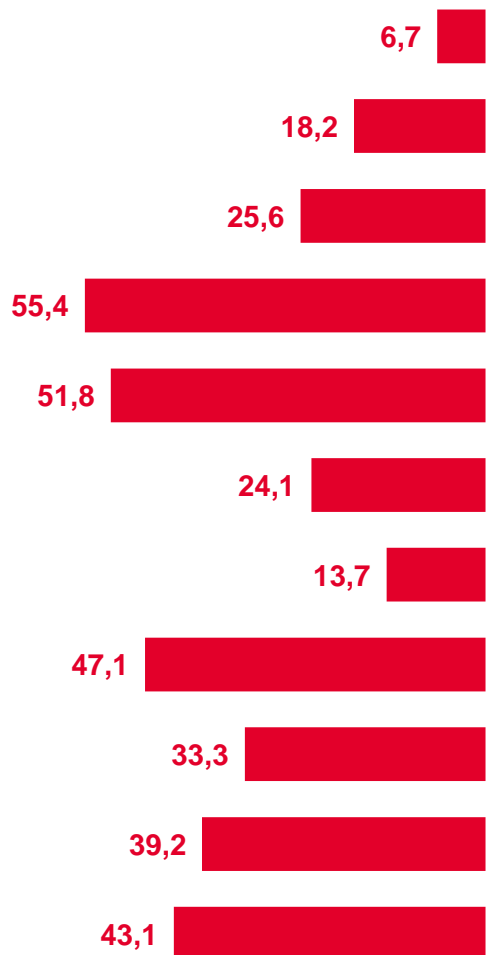




# ДОЛЯ УБЫТОЧНЫХ И ПРИБЫЛЬНЫХ ОРГАНИЗАЦИЙ

- январь – апрель 2022 года, %

УБЫТОК



Сельское, лесное хозяйство, охота, рыболовство и рыбоводство

Добыча полезных ископаемых

Обрабатывающие производства

Обеспечение электрической энергией, газом и паром; кондиционирование воздуха

Водоснабжение; водоотведение, организация сбора и утилизации отходов, деятельность по ликвидации загрязнений

Строительство

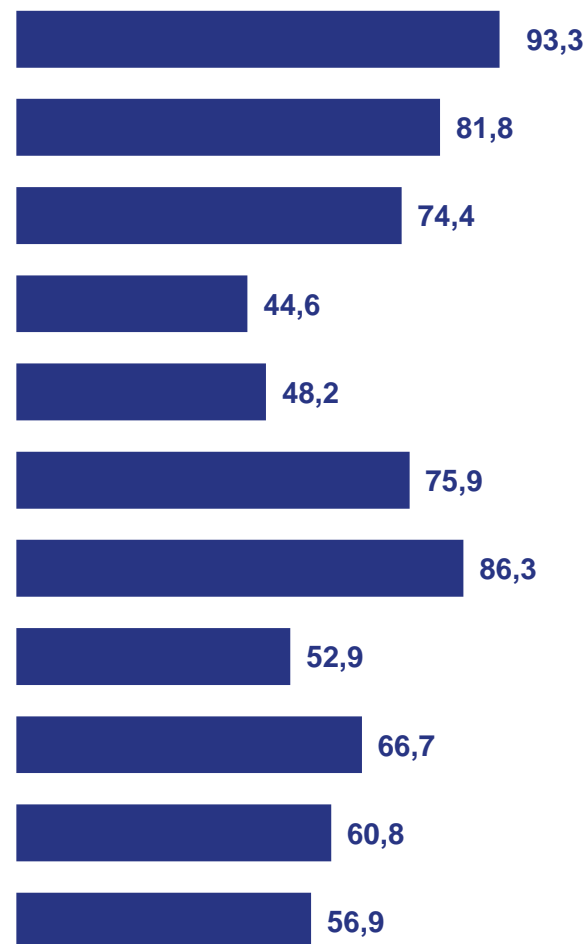
Торговля оптовая и розничная; ремонт автотранспортных средств и мотоциклов

Транспортировка и хранение

Деятельность в области информации и связи

Деятельность по операциям с недвижимым имуществом

Деятельность профессиональная, научная и техническая



ПРИБЫЛЬ





# ДОЛЯ УБЫТОЧНЫХ ОРГАНИЗАЦИЙ

январь - апрель 2022 года, %

55,4%

Обеспечение электрической энергией, газом и паром; кондиционирование воздуха

51,8%

Водоснабжение; водоотведение, организация сбора и утилизации отходов, деятельность по ликвидации загрязнений

47,1%

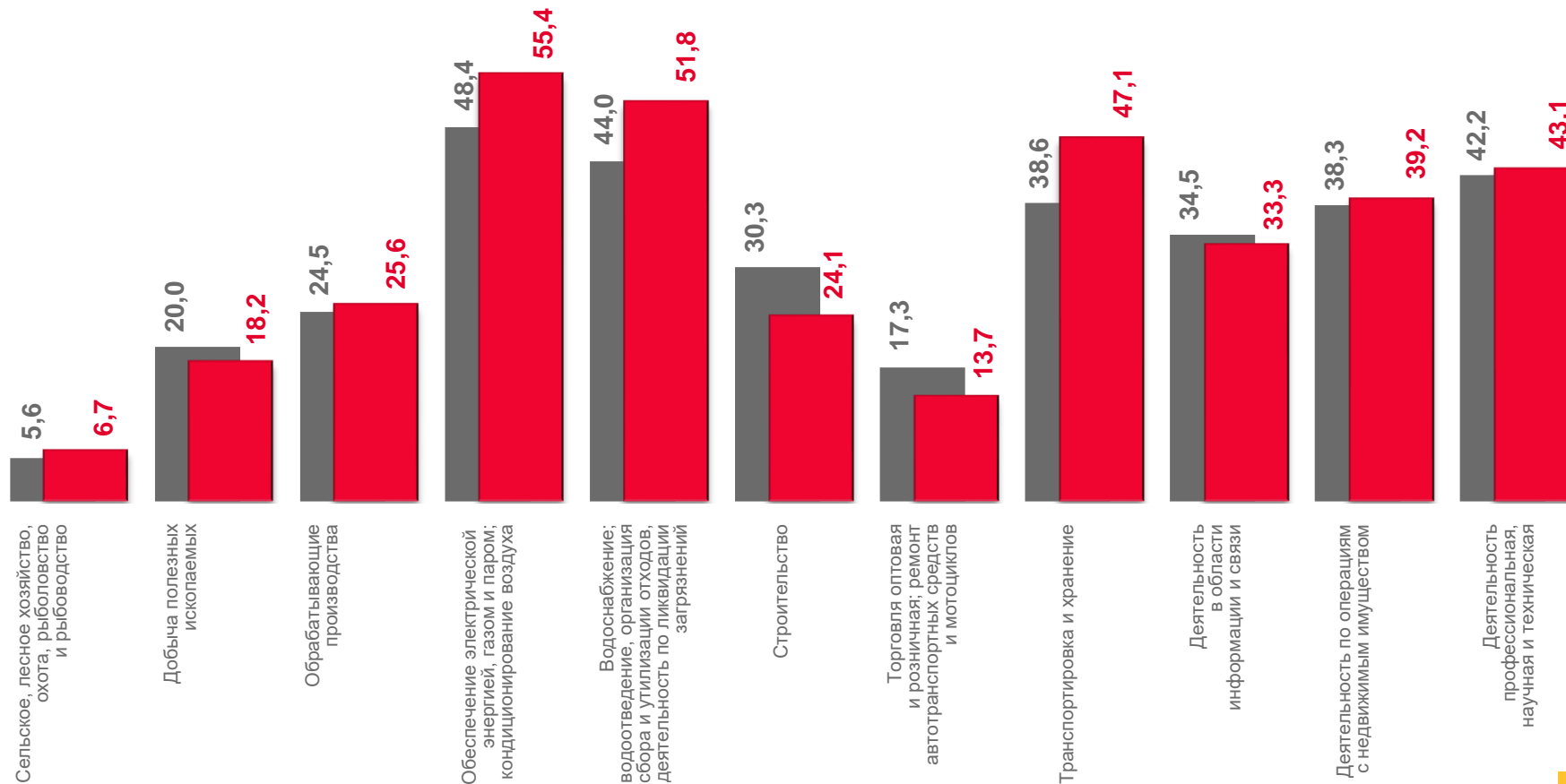
Транспортировка и хранение

13,7%

Торговля оптовая и розничная; ремонт автотранспортных средств и мотоциклов

6,7%

Сельское, лесное хозяйство, охота, рыболовство и рыбоводство



■ Январь - апрель 2021 г.

■ Январь - апрель 2022 г.

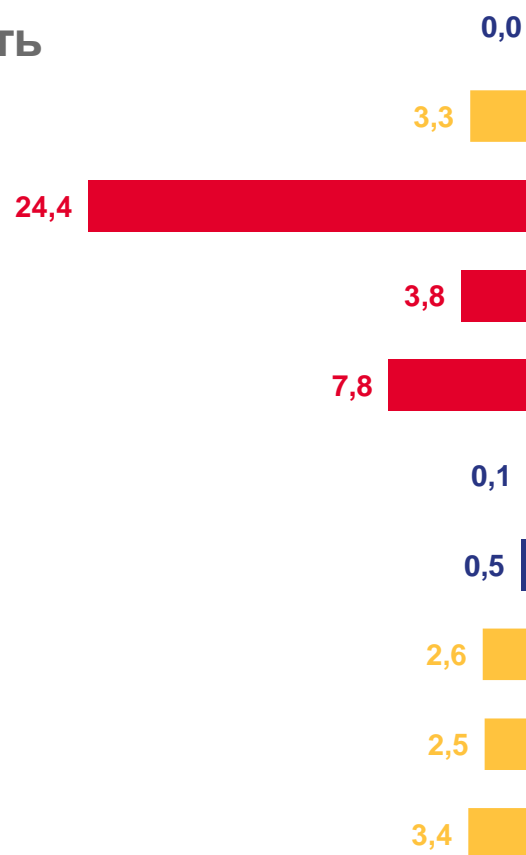




# ПРОСРОЧЕННАЯ КРЕДИТОРСКАЯ И ДЕБИТОРСКАЯ ЗАДОЛЖЕННОСТЬ

январь – апрель 2022 года, в % к общей кредиторской/дебиторской задолженности

## Кредиторская задолженность



Сельское, лесное хозяйство, охота, рыболовство и рыбоводство

2,0

Добыча полезных ископаемых

31,5

Обрабатывающие производства

3,8

Обеспечение электрической энергией, газом и паром; кондиционирование воздуха

13,6

Водоснабжение; водоотведение, организация сбора и утилизации отходов, деятельность по ликвидации загрязнений

37,7

Строительство

0,2

Торговля оптовая и розничная; ремонт автотранспортных средств и мотоциклов

4,1

Транспортировка и хранение

1,9

Деятельность в области информации и связи

2,8

Деятельность по операциям с недвижимым имуществом

3,7

Деятельность профессиональная, научная и техническая

## Дебиторская задолженность

